



OBSERVATORI
DISCAPACITAT
FÍSICA

Utilitat de la recerca per a la visibilització i millora de la discapacitat física

Pau Vidal

17 de novembre de 2015



**Observatori
del Tercer Sector**

Un somni, una visió des del propi sector de la discapacitat



El coneixement i les dades com
a font de millora de la situació de
la discapacitat física



Potenciar la utilitat de la informació

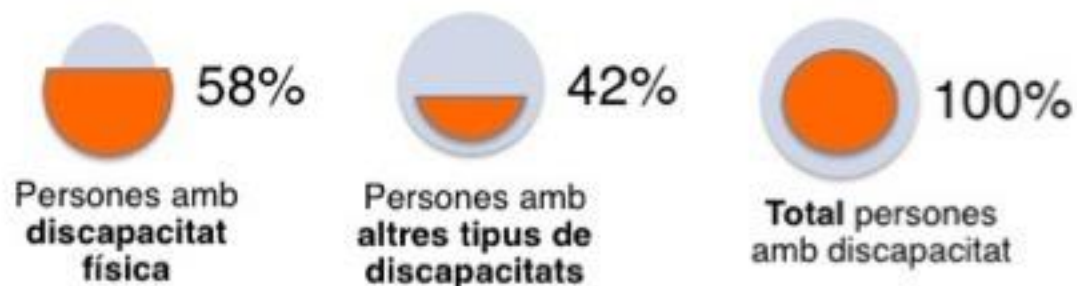
Dades primàries → Generar-les

Dades secundàries → Aprofitar-les

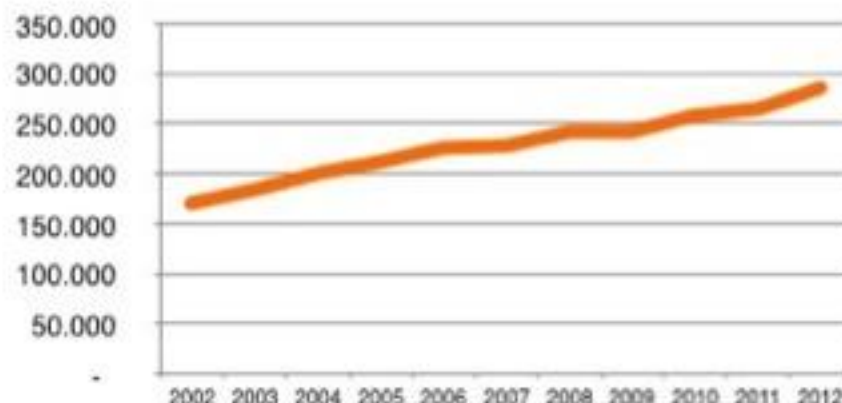
VISIBILITZACIÓ



Més de 300.000 persones a Catalunya



El nombre de persones amb discapacitat física ha augmentat un 68% en 10 anys -entre 2002 i 2012-



Font: Institut d'Estadística de Catalunya. Any de referència 2012, persones reconegudes legalment amb discapacitat (en discapacitat física s'inclouen discapacitat motòrica i física no motòrica).

Infografia elaborada per l'Observatori de la Discapacitat Física



Anàlisi i coneixement
Sèrie d'infografies
Col·lecció de monografies
Estudis específics
Espai web
Actes de trobada i reflexió





Convenció dels Drets de les Persones amb Discapacitat de les Nacions Unides, 2006

Objectius de la sèrie d'infografies



La mobilitat a Catalunya

Dades de juliol de 2015

Creu que el seu municipi està preparat per a les persones amb algun tipus de discapacitat pel que fa a...



Poc o gens adaptat



...voreres sense obstacles ni esvorancs?

53%



...habitatges amb rampes o accessos fàcils?

63%

La majoria de les persones entrevistades considera que els seus municipis no estan plenament adaptats per a persones amb mobilitat reduïda.



Sobre una mostra de 1.600 persones de tot Catalunya.



L'adaptació dels espais públics és fonamental per garantir l'Accessibilitat Universal.

Font: L'Òmnibus de Gesop. Informe de resultats. Juliol de 2015. Fotografia de l'Informe 'Accesibilidad Universal y Diseño para Todos. Arquitectura y Urbanismo' (2011). Infografía dissenyada amb Piktochart.



OBSERVATORI
DISCAPACITAT
FÍSICA



L'ocupació de les persones amb discapacitat

Dades d'Espanya, 2013.

346.600 persones ocupades

24%

de les persones en edat de treballar

Les persones ocupades representen el 24% de la població amb discapacitat en edat de treballar a Espanya (de 16 a 64 anys).

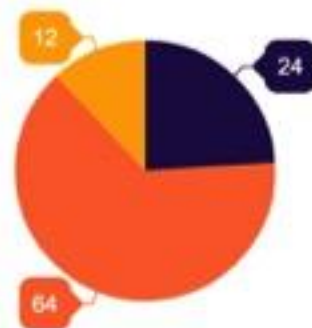


58%



42%

El 58% de les persones amb discapacitat ocupades són homes.



Assalariats del sector públic (24%)

Assalariats del sector privat (64%)

Compte propi (12%)

La gran majoria de les persones amb discapacitat ocupades són assalariades del sector privat -64%-

Les Empreses d'Inserció, els Centres Especials de Treball, etc., són organitzacions privades del Tercer Sector que generen una part important de l'ocupació de les persones amb discapacitat.

Barreres en la participació

Persones amb discapacitat, Espanya 2012

Es consideren barreres en la participació qualsevol problema o restricció que una persona pot experimentar en involucrar-se en una situació vital (INE).



Les persones amb discapacitat perceben barreres en els següents àmbits:

(Resultats en % de persones)

Activitats d'oci i culturals



91%

Situació econòmica



61%

Accés a una feina adequada



56%

Objectius de la col·lecció de Monogràfics

Salut i
discapacitat

→ Reflexió

Mobilitat i
accessibilitat
en l'habitatge

→ Dades secundàries

→ Argumentació i relat

L'ocupació
de les
persones
amb
discapacitat

Discapacitat
física i vida
quotidiana

social de la
discapacitat

2014

Monogràfic #1

Percepció social de la discapacitat física

Observatori de la Discapacitat Física



→ Objectiu:

Mostrar la percepció que té la societat sobre la discapacitat, ja que aquesta percepció intervé en la inclusió social del col·lectiu.

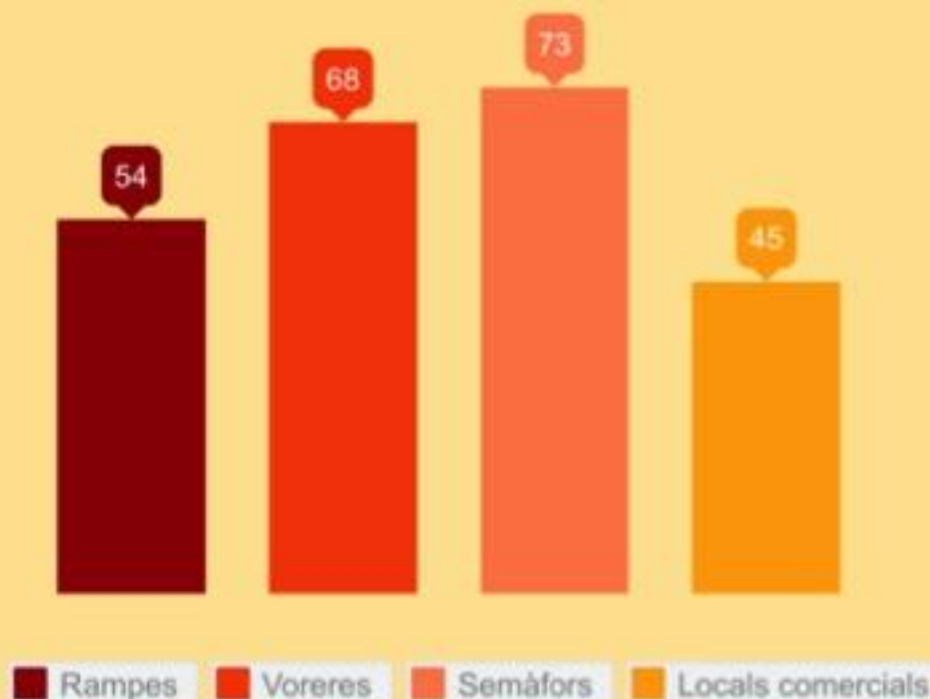
→ Fonts:

- Baròmetre del CIS de 2013
- Enquesta 'El perfil dels usuaris i els potencials usuaris de l'Associació Amputats Sant Jordi', GESOP, 2013.
- Informe 'Els joves davant la discapacitat: consciència social i solidaritat', ASJ i CEMFIS, 2014.

Una societat conscienciada amb les barreres arquitectòniques

Al seu poble o ciutat els elements urbans són accessibles?

NO accessibles:
(resultats en %)



Serveis i prestacions insuficients



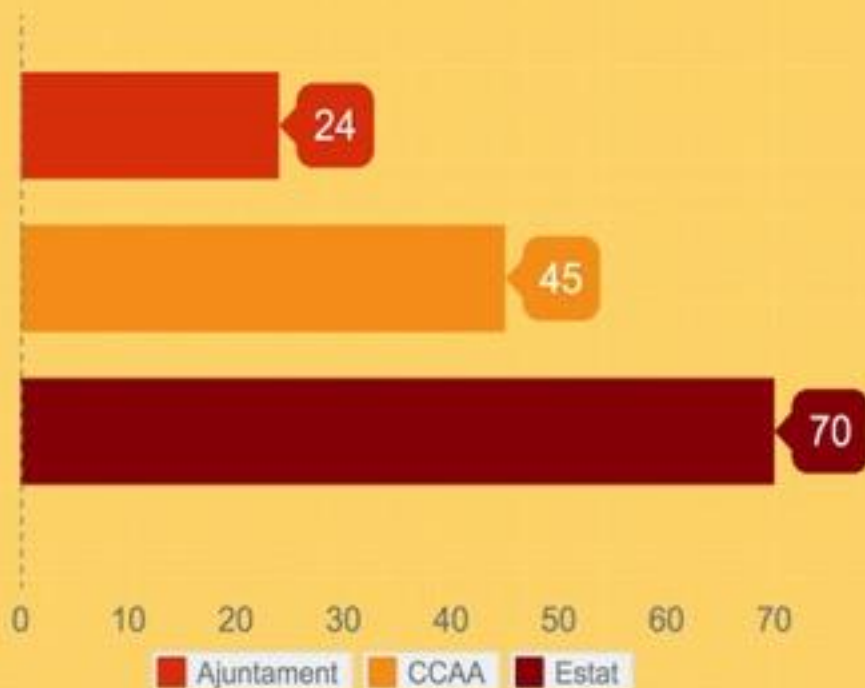
El 83% de les persones entrevistades considera que els serveis sanitaris i socials per a les persones amb discapacitat són insuficients.

El 81% dels i les entrevistats/des creu que les prestacions i els beneficis fiscals per a les persones amb discapacitat són insuficients.

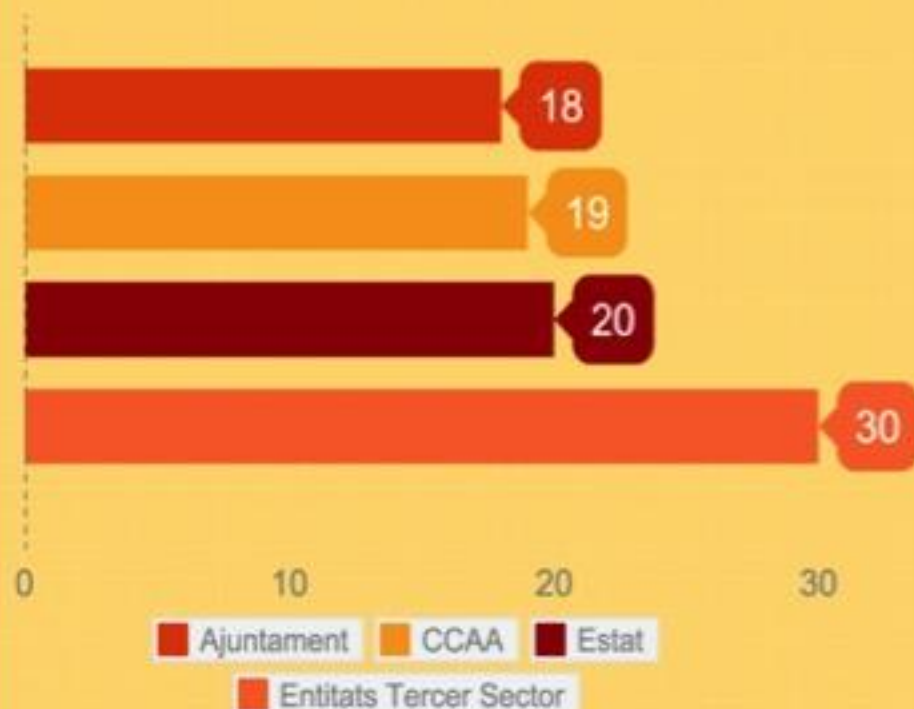


Responsabilitat de l'Administració Pública

Quines institucions són les principals responsables de la integració i de les condicions de vida de les persones amb discapacitat?



Quines institucions realment s'en responsabilitzen?



(Resultats en %)

Conclusions

- La societat percep que hi ha barreres
- Barreres de tipus social i físic
- L'Administració Pública s'ha de responsabilitzar
- El tercer sector és qui es responsabilitza

2014

Monogràfic #2

Discapacitat física i vida quotidiana

Observatori de la Discapacitat Física



→ Objectiu:

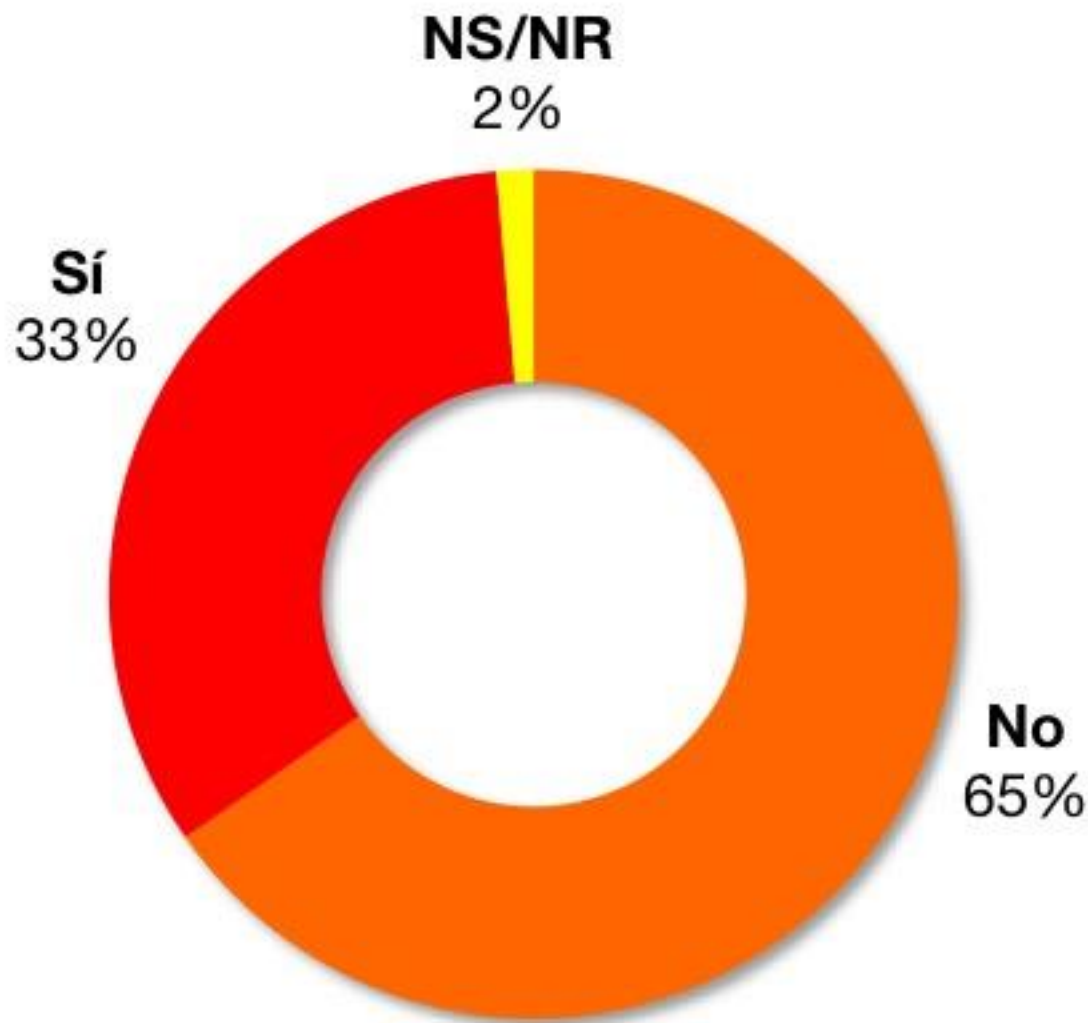
Analitzar les barreres existents en la vida quotidiana de les persones amb discapacitat física, tant les barreres arquitectòniques com les pròpies dels entorns de participació social.

→ Fonts:

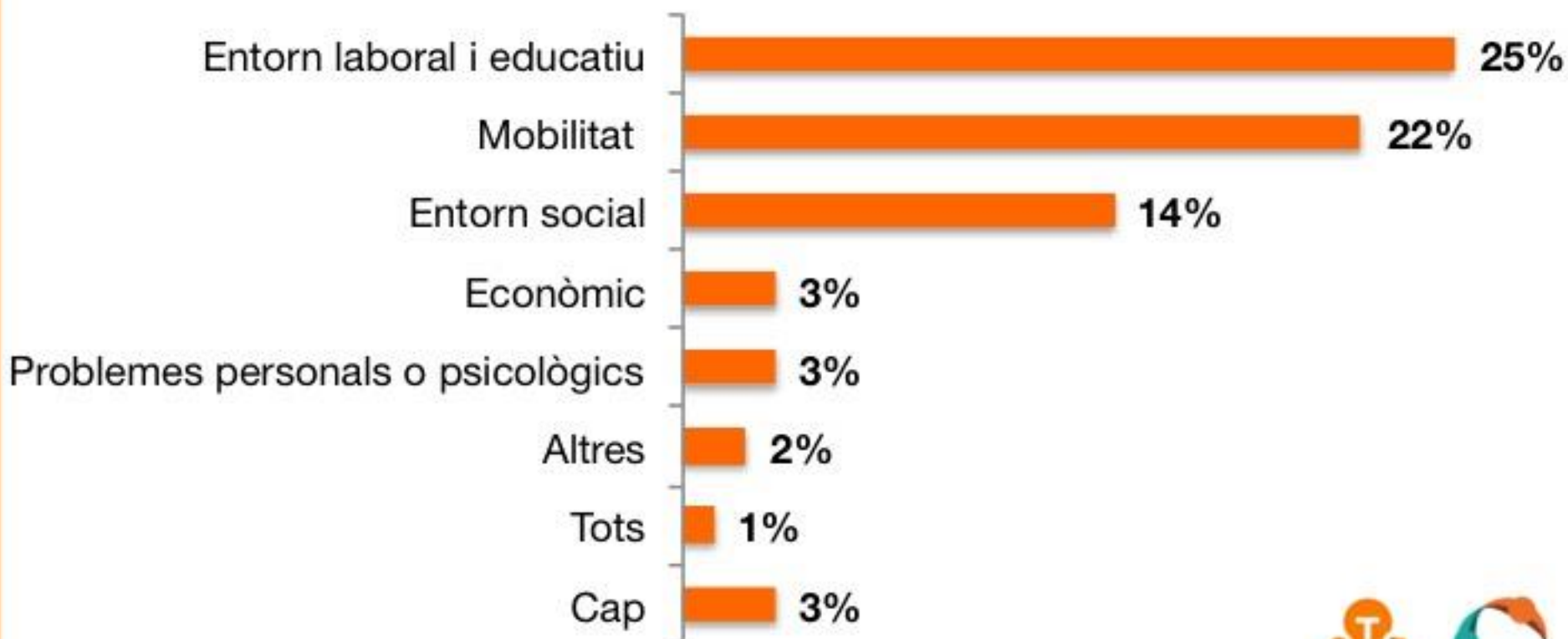
- Enquesta 'El perfil dels usuaris i els potencials usuaris d'ASJ', GESOP 2013.
- 'Acceso y uso de las TIC por las personas con discapacidad', Fundación Vodafone, 2013.
- 'Els joves davant la discapacitat: consciència social i solidaritat.' Santa Coloma de Gramenet i Barcelona. ASJ i CEMFIS, 2014.





En alguna ocasió s'ha sentit discriminat/da a causa de la seva discapacitat?



Quin creu que és l'àmbit on hi ha més dificultats per a la integració de les persones amb una discapacitat igual o similar a la seva?

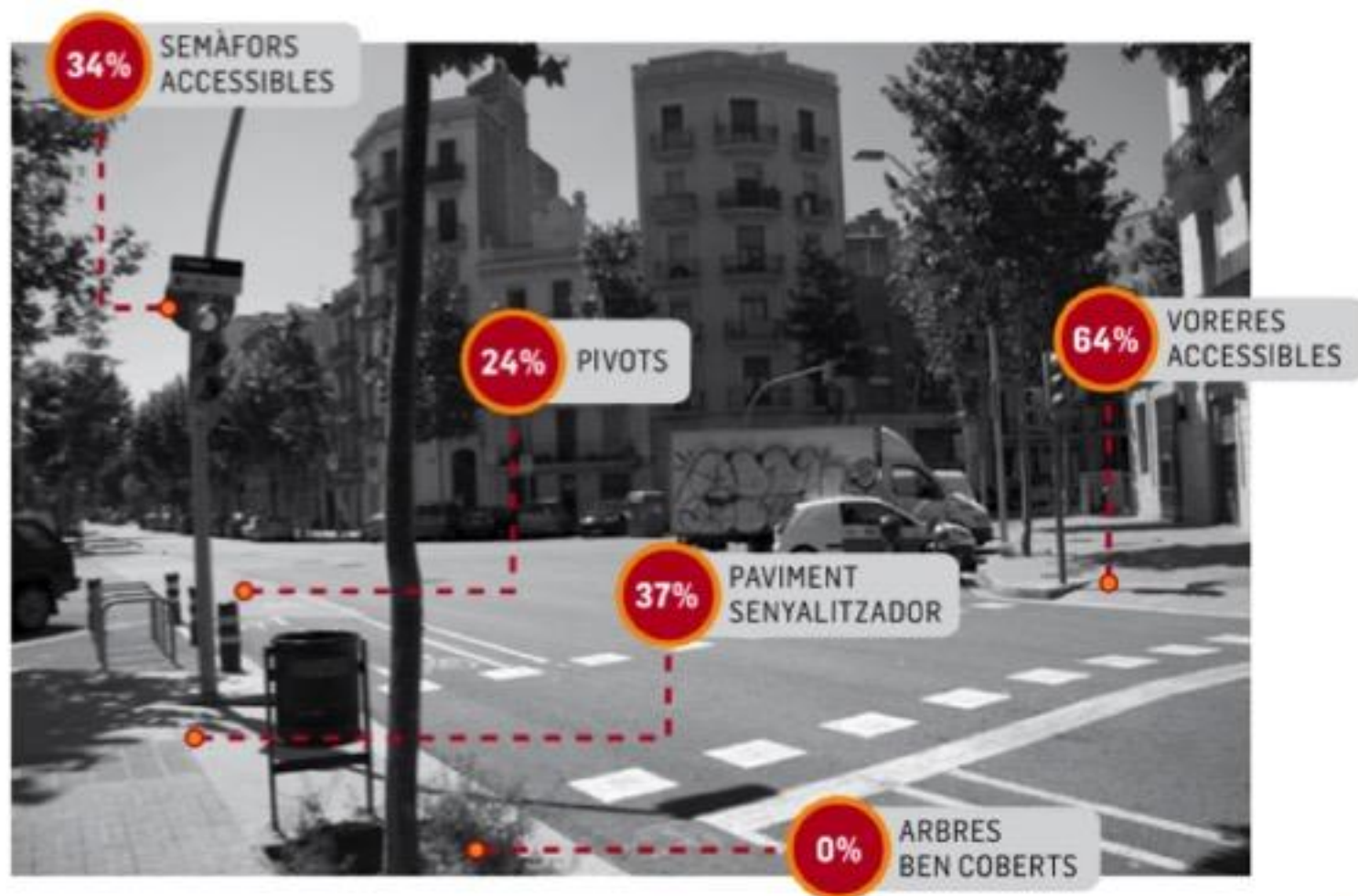


Accés a les TIC

Persones que utilitzen...	Persones amb discapacitat*	Persones sense discapacitat
 <i>Telèfon mòbil</i>	91,8%	95,5%
 <i>Internet</i>	32,5%	75,1%
 <i>Ordinador</i>	42,8%	72,7%

*Els resultats fan referència a persones amb discapacitat visual, auditiva i de mobilitat.

Exemple de barreres físiques



Mostra d'entorns escolars de Barcelona



Conclusions

- Barreres en primera persona
- Visibilitzar les barreres existents
- Les TIC com a esperança

Monogràfic 43

2015

L'ocupació de les persones amb discapacitat

Observatori de la Discapacitat Física



→ Objectiu:

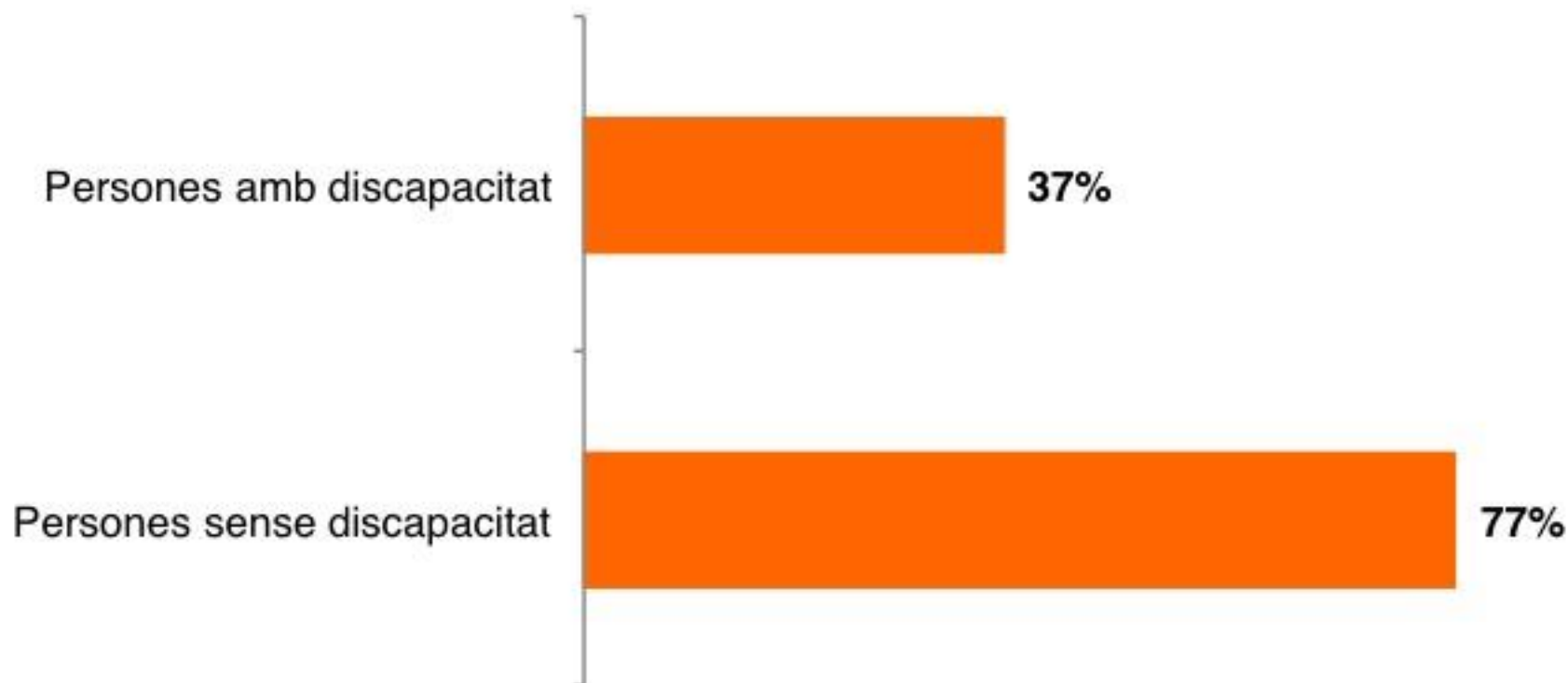
Aportar dades sobre la situació laboral i els salaris de les persones amb discapacitat. L'àmbit laboral és on es troben més barreres que dificulten la inclusió social.

→ Font de les dades analitzades:

- 'El empleo de las personas con discapacidad' INE, 2013.
- 'El salario de las personas con discapacidad' INE, 2011 i 2012.

Accés al mercat laboral

La taxa d'activitat de les persones amb discapacitat i sense a Espanya, any 2013.



Situació laboral





La majoria de les persones amb discapacitat ocupades són homes i tenen entre 45 i 65 anys.



42%



58%

39%
De 25 a 44 anys



59%
De 45 a 65 anys

2%
De 16 a 24 anys

La inclusió laboral de les persones menors de 25 anys és un repte de la nostra societat actual -que afecta tota la població, tingui o no discapacitat-.



La crisi ha augmentat la bretxa salarial

Any 2011



Any 2012



Conclusions

- L'ocupació com a barrera social
- La crisi ha afectat més durament les persones amb discapacitat
- Preocupació per l'atur juvenil
- Doble discriminació de les persones amb discapacitat



Monogràfic #4

2015

Mobilitat i accessibilitat en l'habitatge

Observatori de la Discapacitat Física



→ Objectiu:

Mostrar les barreres físiques que es troben en els habitatges i que dificulten la mobilitat de les persones.

→ Font de les dades analitzades:

- 'Encuesta de Integración Social y Salud' INE, 2012.
- 'Observatorio de la Accesibilidad Universal de la Vivienda en España' Fundación ONCE, 2013.



Barreres de mobilitat de les persones amb discapacitat

Sortir de casa 81% 

Accés i mobilitat pels edificis 62% 

Ús del transport 55% 

Barreres per sortir de casa



El **81%** de les persones amb discapacitat assenyalen **barreres per sortir de casa.**



Per la falta de confiança pròpia o d'altres persones **27%**



Per la manca de transport adequat **22%**



Per les condicions de l'entorn de l'habitatge **20%**

Dificultats de mobilitat de la població




75%

de les finques
necessita millorar la
seva accessibilitat

Segons el president del Consell General
de Col·legis i Administradors de
Finques d'Espanya

Població amb alguna restricció en l'accés
i la mobilitat pels edificis


Entre 15 i 44 anys




Entre 45 i 64 anys



Entre 65 i 74 anys



Més de 75 anys



Accessibilitat en els habitatges

		Habitatges accessibles
	Zones comunes d'accés a l'habitatge des del carrer	2%
	Ascensors equipats per a l'ús de totes les persones	2%
	Garatges o zones d'aparcament accessibles	18%

Conclusions

- 75% d'habitatges no accessibles
- Visibilitzar que la llei és un “brindis al sol”
- 55% de les persones amb discapacitat afirma dificultats en l'ús del transport

Monogràfic #5

2015

Estat de salut, hàbits de vida i benestar

Observatori de la Discapacitat Física



→ Objectiu:

Aportar informació sobre l'estat de salut i els hàbits de vida de les persones amb discapacitat.

→ Font de les dades analitzades:

- Enquesta de Salut de Catalunya (ESCA), Departament de Salut de la Generalitat de Catalunya, 2014.

Hàbits de vida

SEDENTARISME



Amb discapacitat

61,5%

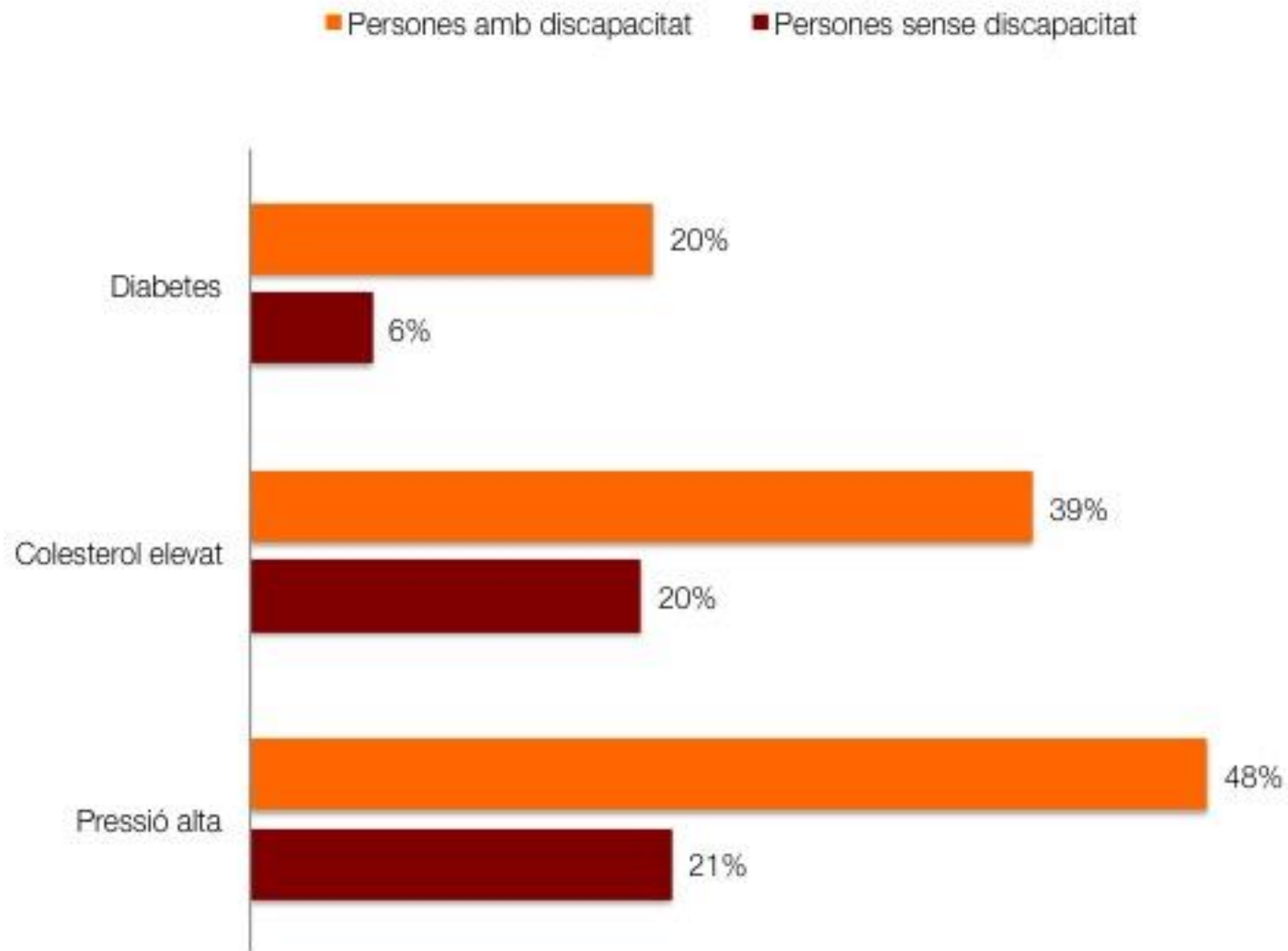
50,6%

Sense discapacitat

25,4%

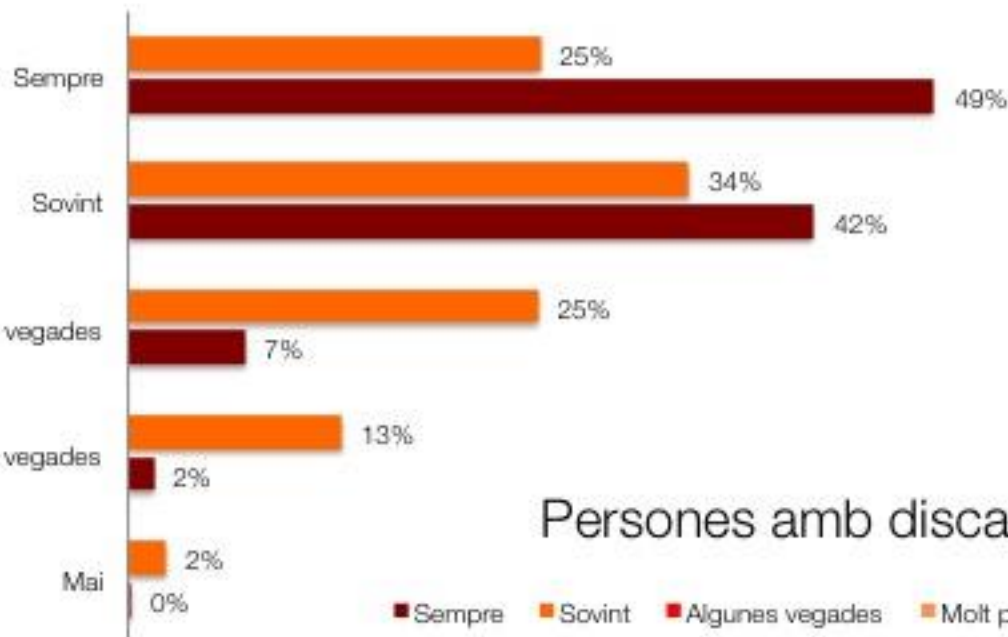
20,4%

Presència de malalties cardiovasculars



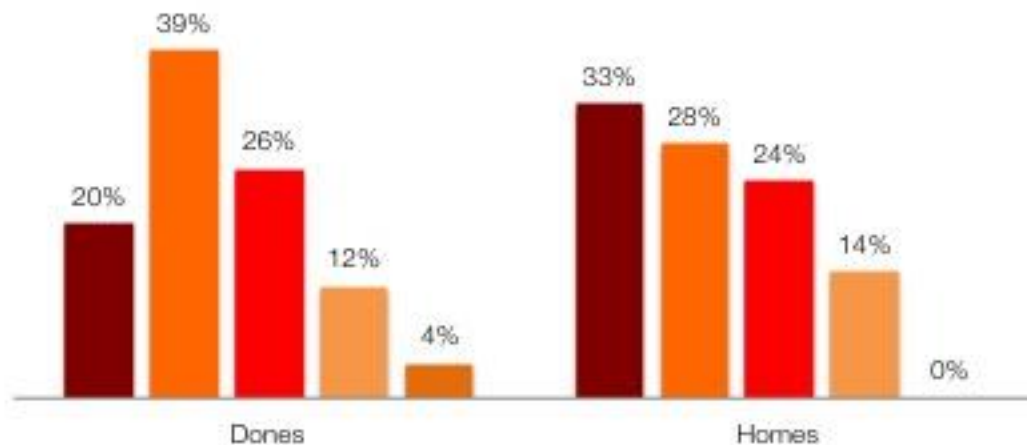
Benestar: sentir-se bé amb un/a mateix/a

Persones amb discapacitat Persones sense discapacitat



Persones amb discapacitat

Sempre Sovint Algunes vegades Molt poques vegades Mai



Conclusions

- La salut és quelcom més que l'absència de malaltia. Es tracta de la relació entre els hàbits de vida, el benestar de les persones i la presència de malalties.
- Diferents indicadors mostren com els hàbits de vida de les persones amb discapacitat i sense són diferents.
- Hi ha més presència de diverses malalties freqüents entre persones amb discapacitat.
- El benestar i la satisfacció personal és més positiva en el cas de les persones sense discapacitat.

Un somni, una visió des del propi sector de la discapacitat



El coneixement i les dades com
a font de millora de la situació de
la discapacitat física





OBSERVATORI
DISCAPACITAT
FÍSICA



**Observatori
del Tercer Sector**